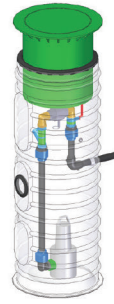


# PROFESSIONELLA PUMPSTATIONSYSTEM





	<b>JUKU 500</b>	<b>JUKU 1500</b>	<b>EDGAR</b>	<b>SIIM</b>
<b>Hölje</b>	PE	PE	PE	PE
<b>Höljets diameter</b>	500	500	850	800
<b>Höljets höjd</b>	500	1500	1400	1800
<b>Servicebrunn</b>	500	500	500	600
<b>Max installationsdjup (med förhöjning)</b>	500 (1000)	1500 (2300)	2000 (2500)	2500 (3500)
<b>Pumpstationens brukbara volym</b>	70 l	min 35 l, max 235l	max 280 l	min 225l, max 485 l
<b>Ingående rörsystem</b>	110	110	110	110/160
<b>Tryckrörsystem</b>	DN32	DN32	DN32	DN32/DN50
<b>Antalet pumpar</b>	1	1	1	1 eller 2
<b>Backventil</b>	nej	ja	ja	ja

\*alla mått anges i millimeter

## TILLVAL *S - Standardutrustning T - Tillval SL - Speciallösning*

<b>Förhöjningsmodul DNS00</b>	T	T	T	
<b>Förhöjningsmodul DN600</b>				T
<b>Teleskopisk plastlucka DN400</b>	S	S	S	
<b>Teleskopisk plastlucka DN600</b>				S
<b>Teleskopisk gjutjärnslucka DN400</b>	SL	SL	SL	
<b>Gjutjärnslucka DN600</b>				T
<b>Isolerad plastlucka</b>	T	T	T	
<b>Isoleringshölje</b>	T	T	T	
<b>Pumpkoppling- Cam-lock</b>	S	S	S	S
<b>Pumpkoppling med PEH-koppling</b>	T	T	T	T
<b>Pumpkoppling med snabbkoppling</b>			S	
<b>Pumpfoten vilar på botten</b>				SL
<b>Stege och pumpskenor</b>				
<b>Styrautomatik</b>	SL	SL	SL	T
<b>Nivåvakt</b>	T	T	T	T
<b>Ljus- och ljudsignal för larm</b>	T	T	T	T



WALTER	ESTER
PE	PE
1000	1550
2000	1500
600	600/800/1000
3500 (4000)	4000 (4500)
330 l	max 1550 l
110/160	110/160/200
DN50	DN50/80
1 eller 2	1 eller 2
ja	ja

T	
S	T
T	S
SL	T
SL	SL
S	
SL	S
T	S
T	T
T	T
T	T



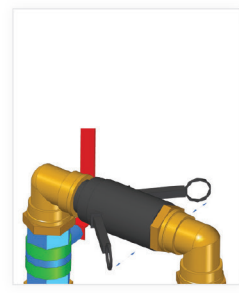
Gjutjärnsbetäckning



Isolerad teleskopisk plastbetäckning



Förhöjningsmodul D600




Pumpkoppling-Cam-lock



Pumpkoppling med PEH-koppling



Pumpkoppling med snabbkoppling



Isoleringshölje

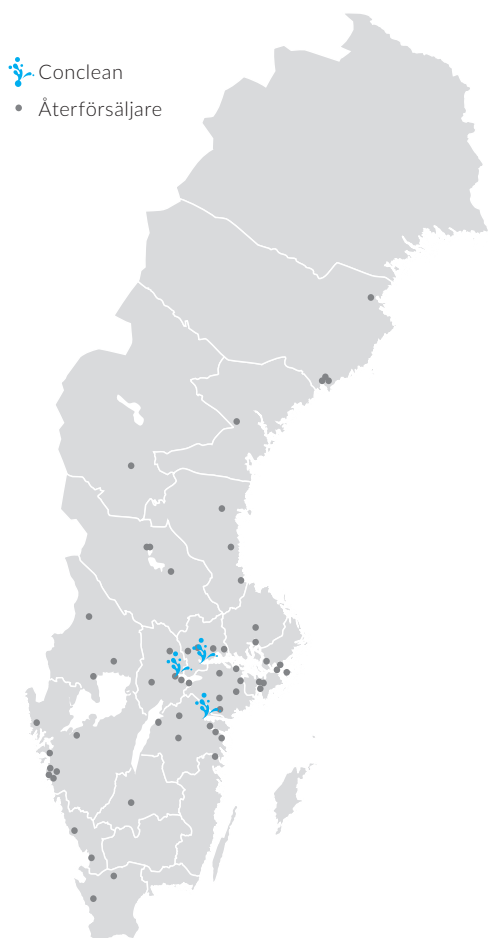


Styrautomatik för inomhusbruk



Styrautomatik för utomhusbruk

”Höljen för de kompakta pumpstationerna från Eccua är tillverkade med rotationsgjutning, vilket ger ett helgjutet, skarv/öst hölje för pumpstationen. Dessa pumpstationer är lätta, självförankrande och enkla att sköta.”



### ***Kontakt***

**Växel:** 010-210 30 00

[info@conclean.se](mailto:info@conclean.se)

[service@conclean.se](mailto:service@conclean.se)

### **Huvudkontor**

Conclean AB

Importgatan 48

602 28 Norrköping

**[www.conclean.se](http://www.conclean.se)**