

INSTALLATIONSMANUAL FÖR ENTREPRENÖRER

Conclean BDT



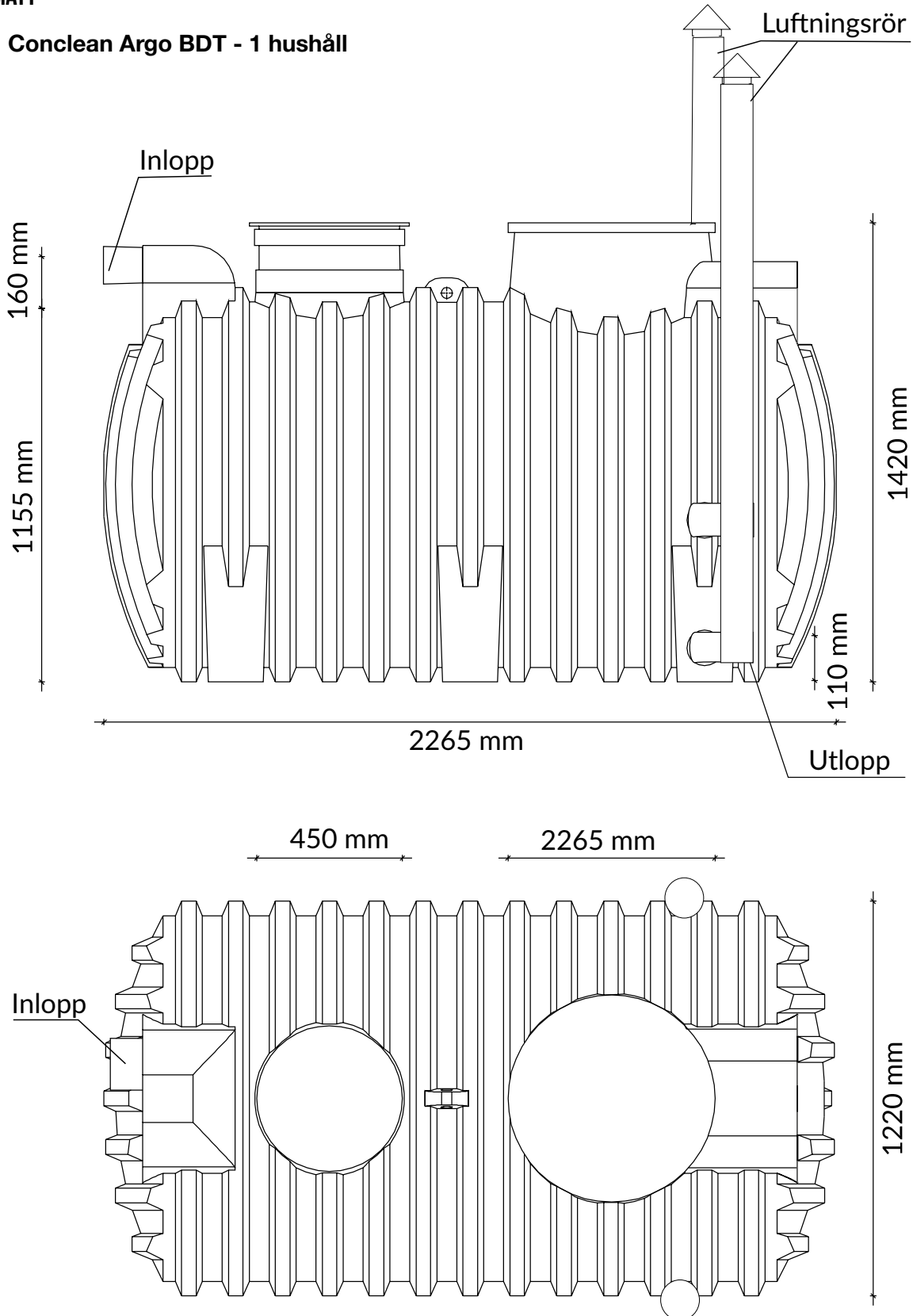
1. INSTALLATIONSVILLKOR

Kontakta Conclean om det saknas några anvisningar. Vid försummelse upphör garantierna att gälla.

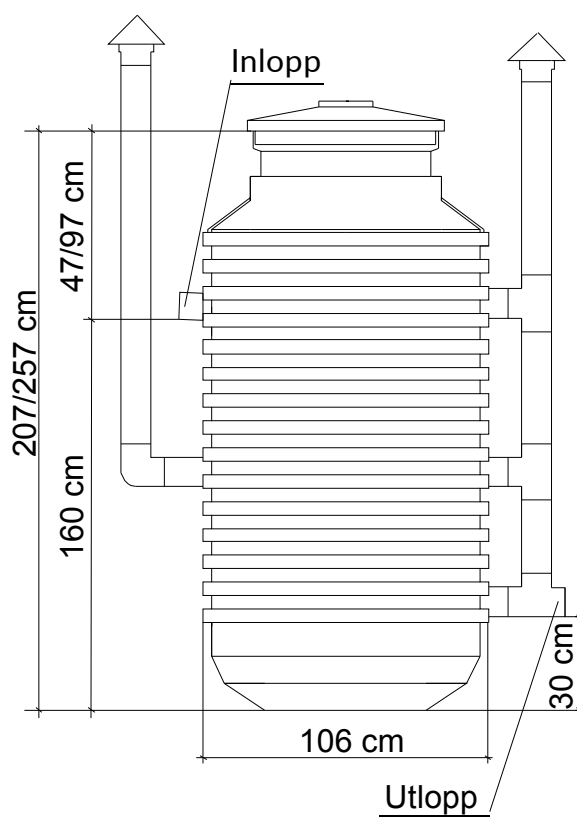
Kontrollera alltid att det inte finns några skador på tanken innan den sänks ner i schaktet. Drift- och underhållsanvisningar ingår inte i denna handbok, de återfinns i bruksanvisning för fastighetsägaren.

2. MÅTT

2.1 Conclean Argo BDT - 1 hushåll



2.2 Conclean Argo BDT 2-3 hushåll

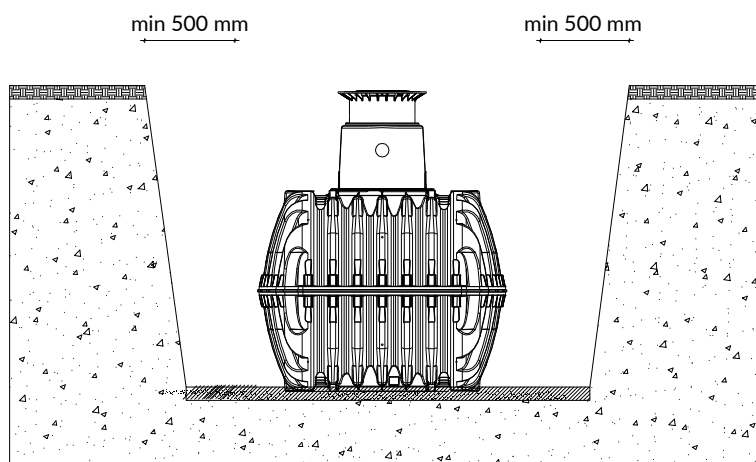


Före den kompakta markbädden ska slamavskiljaren för 2 hushåll vara minst 2,7 kubik och för 3 hushåll 3,75 kubik.

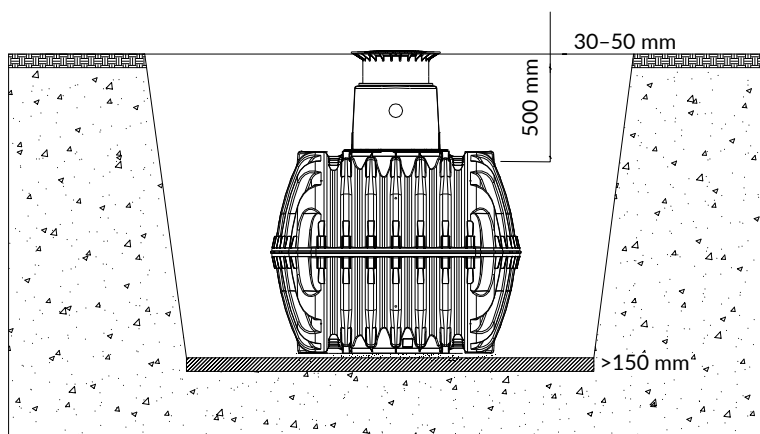
3. INSTALLATIONSFÖRUTSÄTTNINGAR

Installationen av tankar måste följa installationsanvisningarna. Samma princip gäller för Conclean Argo kompakt markbädd. I illustrationerna som följer används Conclean GRAF slamavskiljare som exempel.

För att säkerställa att det finns tillräckligt med utrymme för att arbeta runt tanken ska grävytans basområde överstiga tankens dimension med 500 mm på varje sida. Avståndet från fasta byggnader ska vara minst 2000 mm.

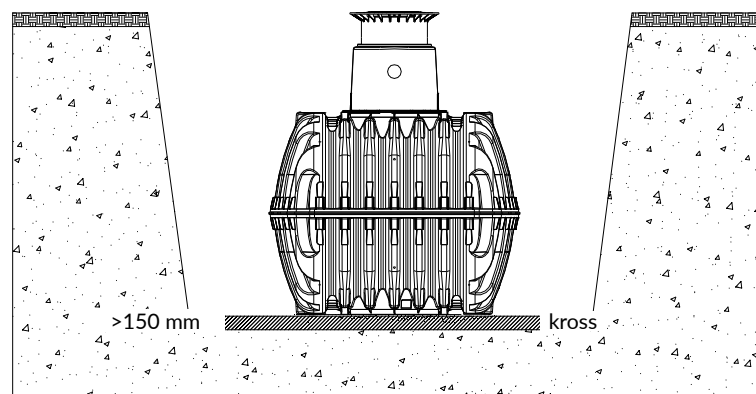


Gropens djup ska vara dimensionerad till maximal höjd på tanken. Locket ska ligga över marken med 30–50 mm så att regnvatten inte tränger in. Schaktbotten förstärks med >150 mm kross. Minsta avstånd mellan tank och mark, 500 mm.

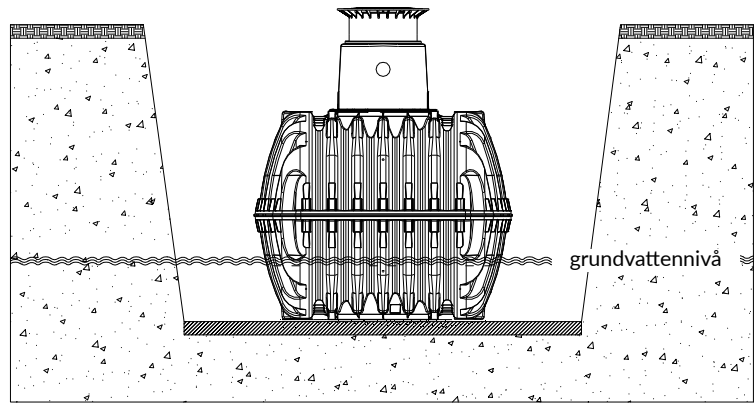


Vid områden med risk för djup tjäle rekommenderas markisolering ovan tank.

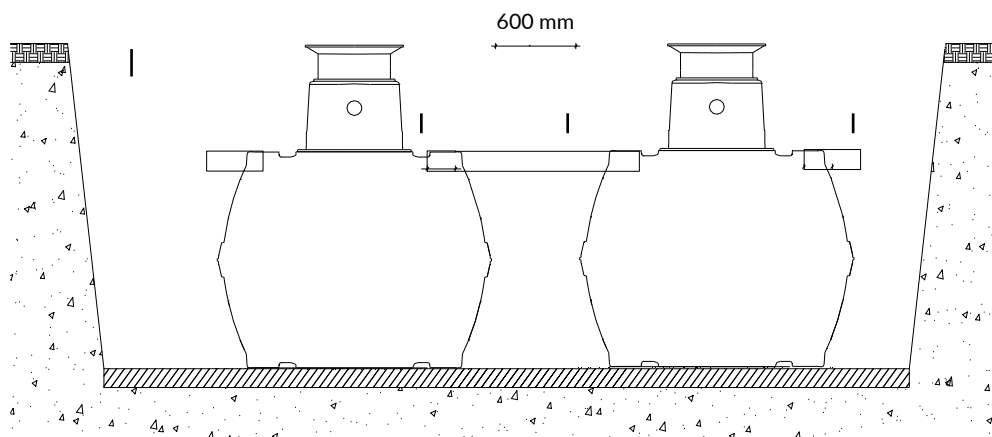
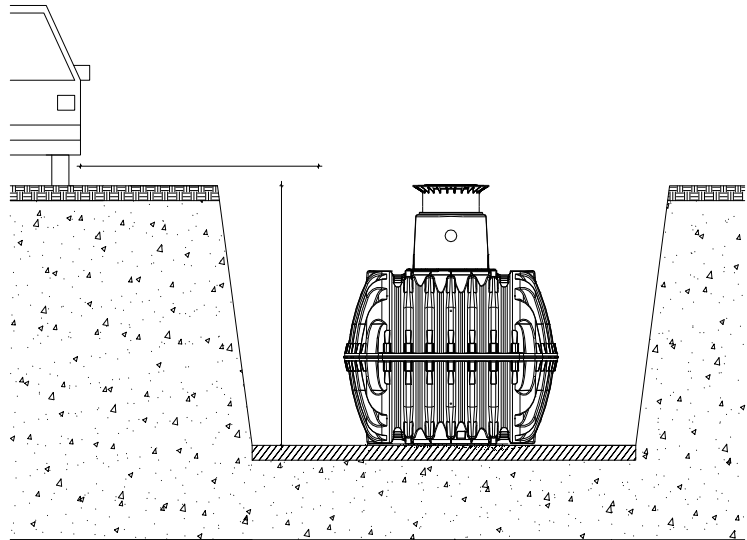
Omkring tanken ska ett lager om minst 500 mm grus läggas bestående av 4-8 eller 8-16.



Om tanken installeras där det är hög grundvattennivå ska tanken utrustas med extra förankring.



Om tanken installeras nära en plats som används av fordon, ska avstånd från denna yta vara minst samma som djupet av gropen.



Anslutning av tankar

Om det finns två eller flera tankar anslutna till varandra, ska avståndet mellan tankarna åtminstone vara 600 mm.

4. MONTERING

Installationen av tanken måste följa installationsanvisningarna.

OBS! Yttre rördelar ingår ej utan tillhandahålls av entreprenören och kapas till erforderliga längder. Rördelar ska ha Ø110 mm. Höjd på luftningsrören anges på sidan 7.

Conclean Argo BDT, 1 hushåll



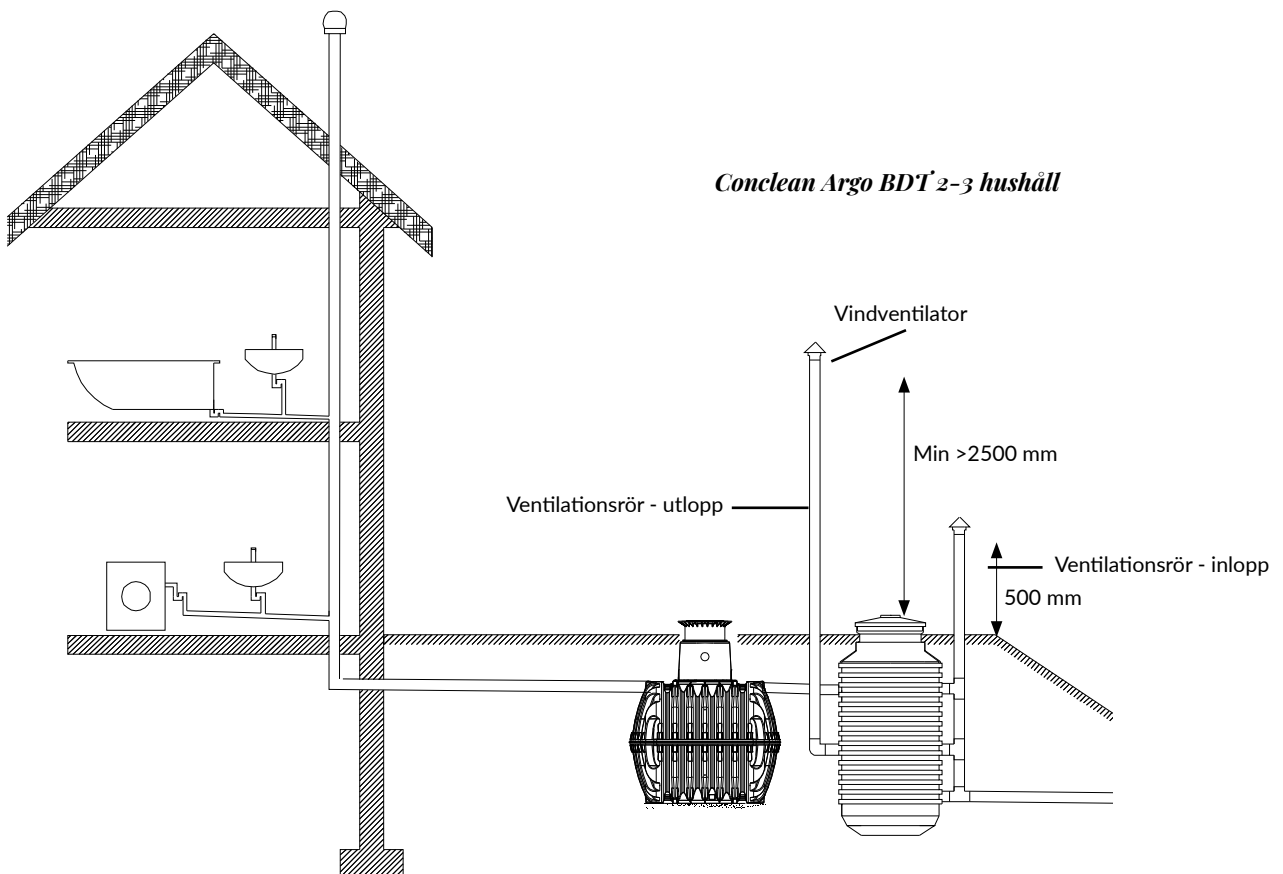
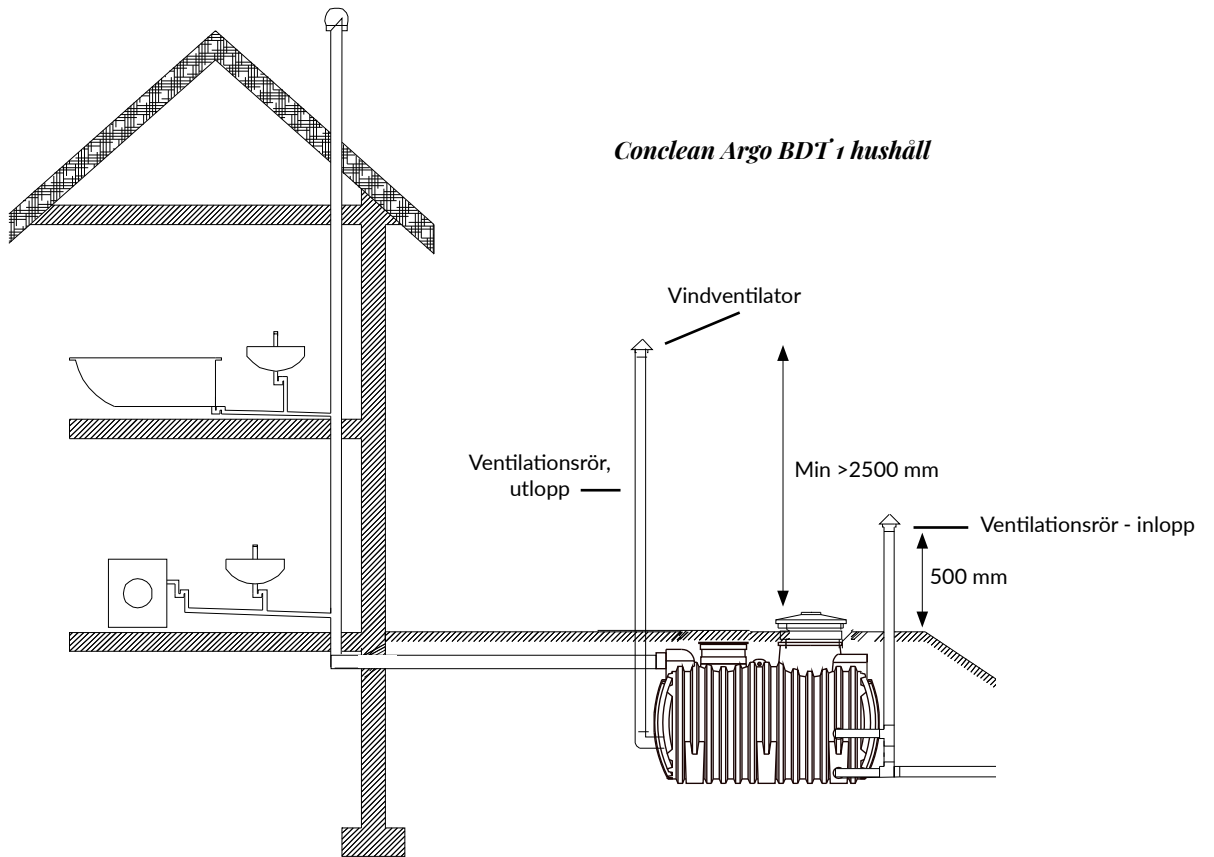
Conclean Argo BDT, 2-3 hushåll



Avloppsrör, Ø110 mm, mellan slamavskiljare och Argo kompakt markbädd. Kapas till erforderlig längd. Röret läggs med fall minst 1 %.

5. VENTILATION

Höjder på ventilationsrören.



Kontakt

Växel: 010-210 30 00
service@conclean.se
www.conclean.se

